



AÇÃO CAF

SOMOS UM BANCO DE DESENVOLVIMENTO COMPROMETIDO COM A MELHORIA DA QUALIDADE DE VIDA DE TODOS OS LATINOAMERICANOS E CARIBENHOS. NOSSAS AÇÕES PROMOVEM O DESENVOLVIMENTO SUSTENTÁVEL E A INTEGRAÇÃO DA REGIÃO. ESTAMOS EMPENHADOS EM SER O BANCO VERDE E DE REATIVAÇÃO ECONÔMICA DA AMÉRICA LATINA E CARIBE.

Oferecemos operações de crédito e assessoria técnica a projetos dos setores público e privado dos países acionistas. Além disso, geramos conhecimento para fortalecer as políticas públicas na América Latina e Caribe, para melhorar a qualidade e o impacto dos projetos que impulsionamos.

CAF BANCO DE DESENVOLVIMENTO DA AMÉRICA LATINA

caf.com/pt
@AgendaCAF

Contribuições ao desenvolvimento

O CAF realiza uma medição dos indicadores de contribuições para o desenvolvimento das operações de crédito aprovadas durante o ano, especialmente programas e projetos de investimento, empréstimos corporativos e investimentos patrimoniais. Abaixo, estão elencados os mais destacados em 2022:

+2,2 milhões de pessoas

se beneficiarão por novas ou aprimoradas **conexões de água potável e/ou saneamento**

+1 milhão de pessoas

se beneficiarão com intervenções de **adaptação às mudanças climáticas**

+170 mil pessoas

se beneficiarão por uma nova, ou aprimorada, **infraestrutura energética**

+108 mil usuários

se beneficiarão com modos de **transporte sustentáveis novos ou melhorados**

+161 mil pessoas

se beneficiarão com intervenções de **adaptação às mudanças climáticas**

30,7% do total de recursos

de operações aprovadas em 2022 correspondem a **financiamento verde**

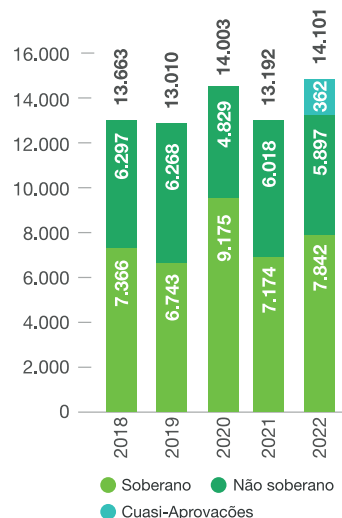
21 países acionistas Argentina • Barbados • Bolívia • Brasil • Chile • Colômbia • Costa Rica • Equador • El Salvador • Espanha • Honduras* • Jamaica • México • Panamá • Paraguai • Peru • Portugal • República Dominicana • Trinidad e Tobago • Uruguai • Venezuela

*Honduras está em processo para converter-se em um novo país membro

Operações

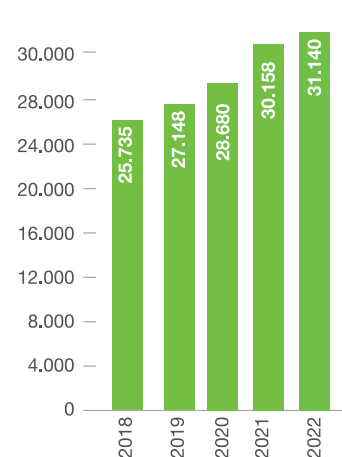
Aprovações

(em milhões de US\$)



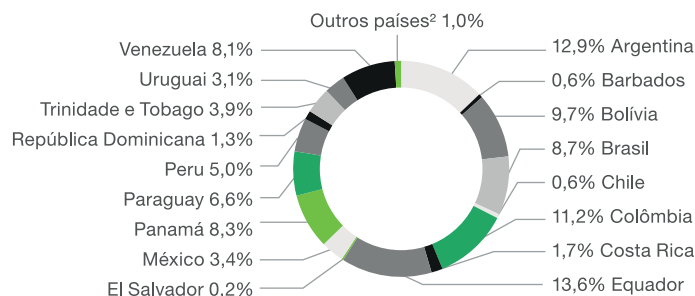
Portfólio¹

(em milhões de US\$)



¹ Inclui os portfólios de empréstimos, investimentos patrimoniais, avais e garantias.

Portfólio por país 2022



² Inclui Espanha, Portugal e Multinacionais.

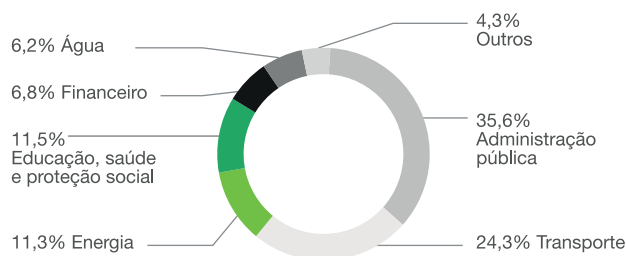
Resumo das demonstrações financeiras

(em milhões de US\$)

	2018	2019	2020	2021	2022
Ativos	40.014	42.294	46.846	47.592	50.377
Ativos líquidos	13.035	13.876	14.721	16.118	15.385
Carteira direta ³	25.571	26.984	28.550	30.029	31.004
Outros ativos líquidos	1.408	1.433	3.574	1.446	3.987
Passivos	28.151	29.497	33.851	34.293	36.657
Bônus	21.620	23.161	24.882	24.261	21.252
Curto prazo	3.852	3.581	4.936	6.816	9.282
Empréstimos médio/longo prazo	1.284	1.390	1.672	1.772	2.073
Outros passivos líquidos	1.395	1.364	2.360	1.444	4.050
Patrimônio	11.863	12.797	12.995	13.300	13.719
Receitas	1.340	1.629	1.099	711	1.334
Juros	1.310	1.612	1.081	672	1.315
Outros	30	18	18	39	19
Despesas	1.029	1.169	785	573	1.055
Juros	831	951	595	371	855
Administrativos	158	155	149	157	178
Provisões por carteira e outros	13	52	3	30	-3
Outros	27	11	38	14	26
Lucro operacional	311	460	314	138	279

³ Inclui o portfólio de empréstimos e investimentos de capital.

Carteira de empréstimos e investimentos por setor econômico 2022

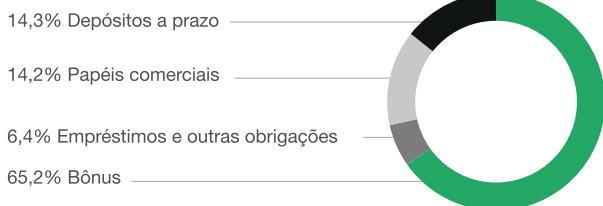


Financiamento

A estratégia de captação do CAF consiste na diversificação de fontes e prazos, na mitigação de riscos associados com taxas de juros e moedas e na obtenção de taxas competitivas, que permitam uma intermediação eficiente dos recursos financeiros.

Fontes de financiamento

31/12/2022



Desde 1993, o CAF fez mais de 300 emissões de bônus por um valor superior a US\$ 54 bilhões nos mais importantes mercados de capitais internacionais, entre eles: Estados Unidos, Europa, Ásia, Oceania e países da América Latina. O CAF também mantém uma presença constante nos mercados de capitais de curto prazo, por meio dos programas de papéis comerciais nos Estados Unidos (US\$ 3 bilhões) e na Europa (US\$ 3 bilhões).

Classificações de risco*

	Longo prazo	Curto prazo	Perspectiva
Fitch Ratings	AA-	F1+	Estável
Japan Credit Rating Agency	AA+	-	Estável
Moody's Investors Service	Aa3	P-1	Estável
Standard & Poor's	AA	A-1+	Estável

*Dados em 25 de Maio de 2023.

O CAF encontra-se entre os emissores latino-americanos com as melhores classificações de crédito graças aos seguintes fatores:

- Forte capitalização
- Excelente qualidade de ativos
- Alto nível de liquidez
- Rentabilidade e crescimento sustentáveis
- Tratamento de credor preferencial
- Apoio contínuo de seus acionistas
- Ampla base de investidores

Composição do capital 2022

(em milhões de US\$)

Capital autorizado	25.000
Capital subscrito	5.525
Capital pago e superávit	9.778
Patrimônio ⁴	13.719

⁴ Capital subscrito e pago, Superávit de capital, Reservas e Lucros acumulados.